


PKT 3



PKT 4



GOTOWI DO GRY? START!






INSTRUKCJA MONTAŻU



JEŚLI PRODUKT SPEŁNIA PAŃSTWA OCZEKIWANIA, BĘDIEMY WDZIĘCZNI ZA POZYTYWNA
OPINIĘ W APLIKACJI LUB NA STRONIE WWW NASZEGO SKLEPU. W PRZYPADKU
JAKICHKOLWIEK PROBLEMÓW PROSIMY O KONTAKT PRZED POZOSTAWIENIEM OCENY.

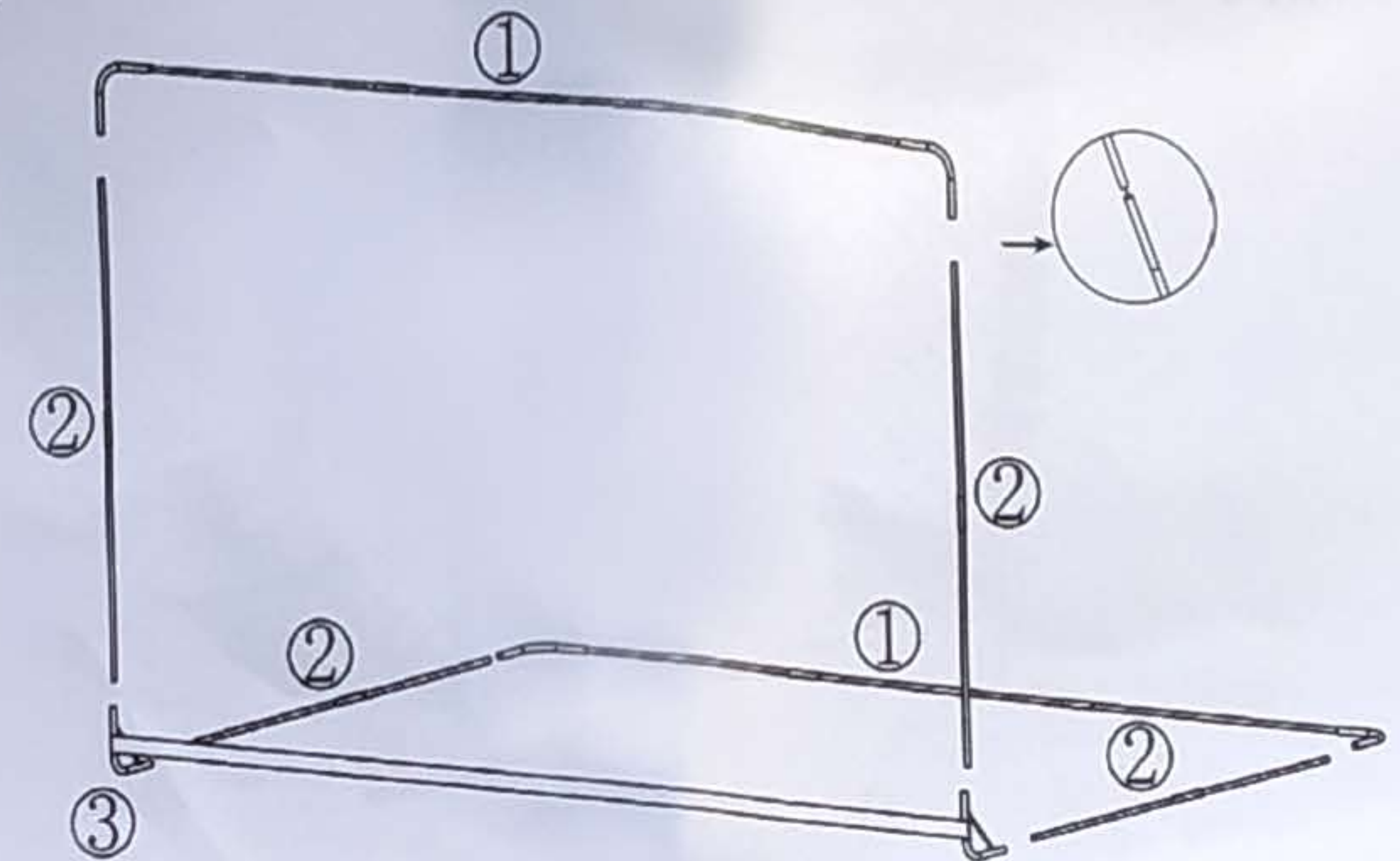
bok@tohurt.pl

LISTA CZĘŚCI

<p>1</p>  <p>Rurki z włókna szklanego 2x rurka z łukiem 4x rurka prosta</p>	<p>2</p>  <p>1x łącznik w kształcie litery "L"</p>
<p>3</p>  <p>4x Śledzie w kształcie litery "U"</p>	<p>4</p>  <p>1 x Pokrowiec</p>
<p>5</p>  <p>1 x Siatka</p>	

INSTRUKCJA MONTAŻU

PKT 1



PKT 2

